DIRECTION DES ROUTES
ET DE L'AMÉNAGEMENT

2 rue de Saint-Tropez
56000 VANNES

TRAFICS MOYENS JOURNALIERS ANNUELS SUR LE RÉSEAU ROUTIER DÉPARTEMENTAL ET NATIONAL DU MORBIHAN EN 2019

Trafics 2019 sur routes départementales
(nombre de véhicules/jour)

- Moins de 500
- 500 - 1000
- 1000 - 2500
- 2500 - 5000
- 5000 - 10000
- 10000 - 20000
- Plus de 20000

4730 / 4,2% — **Points de comptage sur routes départementales**
Valeur moyenne journalière annuelle 2019
Pourcentage poids lourds en 2019

84300 / 8,1% — **Points de comptage sur routes nationales**
Valeur moyenne journalière annuelle 2019
Pourcentage poids lourds en 2019

Compteurs permanents

Échelle : 1/125000

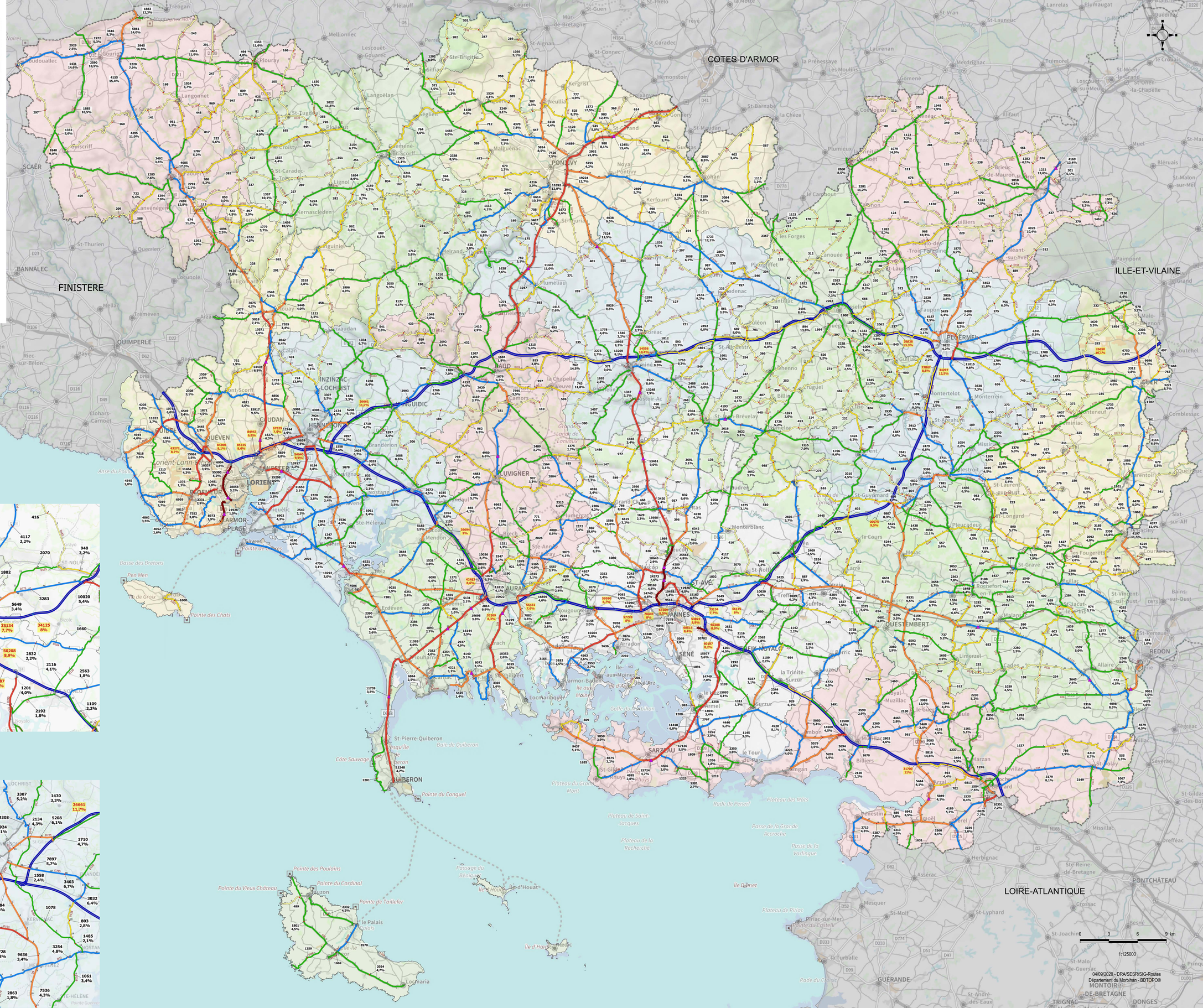

Détail VANNES

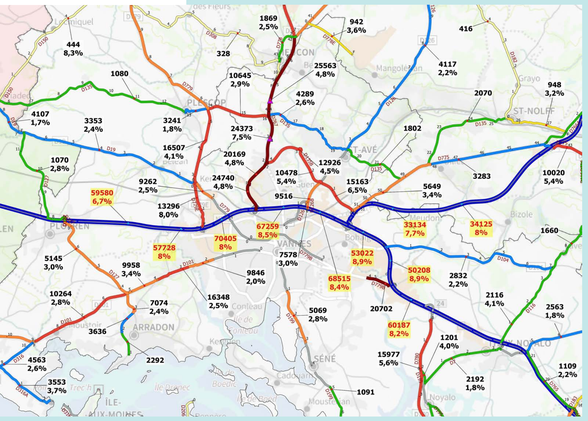
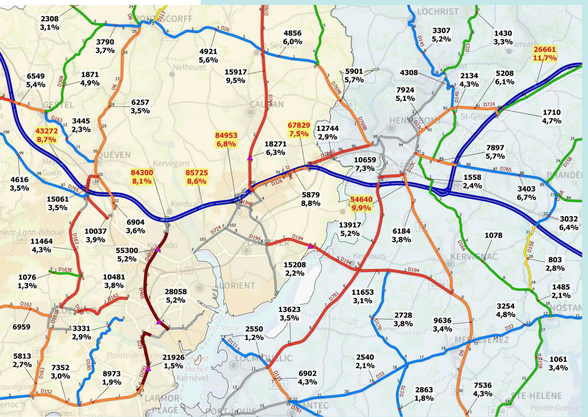
Détail LORIENT